

PRODUKT-SUDOKU

Bauanleitung

Sudoku, wer kennt es nicht. Ob am Computer, der App am Handy oder im guten alten Rätselheft: Das japanische Logikspiel wird immer beliebter! Doch leider knobelt man meist alleine.

Das Produkt- Sudoku ändert das!

Mit dem Produkt- Sudoku wird aus dem Einzelsport- eine Gruppenaktion.

Das zweidimensionale Rätselspiel wird zum dreidimensionalen Erlebnisspiel zum Anfassen. Durch eine handfeste Verbindung lernt man viele Produkte des Fairen Handels spielerisch kennen. Als kleine Auflockerung im Unterricht, der Gruppenstunde oder einer Feier: Das Produkt- Sudoku kommt bei allen gut an.

Material:

- Vorlagen (oder Fotos) von 6 unterschiedlichen fair gehandelten Produkten, davon jeweils sechs Exemplare.
- Folgende sechs fair gehandelte Produkte bieten sich an: Bio-Erdnüsse, Milk & Creamy Schokoriegel, O-Saft-Trinkpäckchen, Bio- Gummibärchen, Bio Crossita, Bio Barrita
- Eine große Pappe oder ein großes Brett 96x96 cm
- Klebeband in 2 Farben, 1cm breit oder sehr dicke Filzstifte in zwei Farben
- Kreppband zur (wieder ablösbaren) Fixierung der Fotos auf dem Untergrund
- Ein Korb für die Produkte
- Einen Tisch als Untergestell für das Spielbrett

So wird's gebaut:

- Eine große Pappe oder ein Brett werden mit Klebeband oder Filzstift in 6x6 quadratische Spielfelder a 15 cm aufgeteilt.
- 6 Felder von jeweils 2x3 Spielfeldern werden farblich abgesetzt (6er-Feld)
- Als Spielsteine benutzt man die Vorlagen (oder Fotos) und Produkte

Spielregeln:

Es gelten die normalen Sudoku- Regeln:

Jedes Produkt (als Foto oder in echt) darf in jeder Zeile (horizontal) oder Spalte (vertikal) und in jedem abgegrenzten 6er-Feld jeweils nur einmal vorkommen. Die leeren Felder müssen also, entsprechend den Spielregeln, mit den echten Produkten gefüllt werden. Dabei gibt es immer nur eine richtige Lösung. Das Spiel ist für alle Altersgruppen geeignet. Mitspielen können zwischen 1-6 Spieler.

Es ist hilfreich nur die jeweils richtige Anzahl der Lösungsprodukte bereitzustellen.



PRODUKT-SUDOKU

Spielfeld 1



PRODUKT-SUDOKU

Produktabbildung für Spielfeld 1




2x ✂

PRODUKT-SUDOKU

Produktabbildung für Spielfeld 1




2x 

PRODUKT-SUDOKU

Produktabbildung für Spielfeld 1




1x 

PRODUKT-SUDOKU

Produktabbildung für Spielfeld 1




1x 

PRODUKT-SUDOKU

Produktabbildung für Spielfeld 1



1x 

PRODUKT-SUDOKU


Spielfeld 2



PRODUKT-SUDOKU

Produktabbildung für Spielfeld 2




2x 

PRODUKT-SUDOKU

Produktabbildung für Spielfeld 2




2x 

PRODUKT-SUDOKU

Produktabbildung für Spielfeld 1




1x 

PRODUKT-SUDOKU

Produktabbildung für Spielfeld 1




1x 

PRODUKT-SUDOKU

Produktabbildung für Spielfeld 1




1x 

PRODUKT-SUDOKU

Produktabbildung für Spielfeld 1



2x 

PRODUKT-SUDOKU

Lösungen

Lösung zu
Spielfeld 1



Lösung zu
Spielfeld 2

